

Scheda Unica Annuale - Soddisfazione per il corso di studio concluso e condizione occupazionale dei laureati

Opzioni:

I dati **non includono** i laureati di corsi equivalenti dell'ordinamento D.M. n. 509/1999.

I dati sono confrontati con il totale della **classe di laurea** del complesso degli atenei.

Soddisfazione per il corso di studio concluso

dati aggiornati ad aprile 2021

Ateneo: **Università degli Studi di TRENTO - laurea di primo livello**

Classe: **sociologia (L-40)**

Corso: **sociologia (L-40)**

Laureati nell'anno solare 2020 (*valori assoluti*)

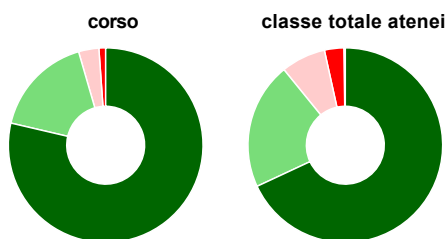
Laureati: **106**

Intervistati: **104**

Collettivo esaminato^(a): **90** [scheda di dettaglio](#)

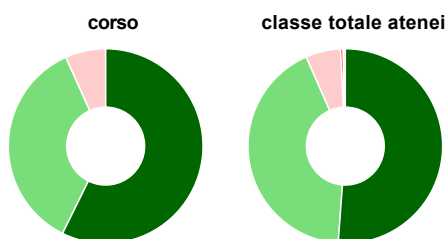
(a) Per una migliore confrontabilità della documentazione, si riportano i dati relativi ai **solli laureati che si sono iscritti al corso di laurea in anni recenti**, cioè a partire dal 2016: 90 di cui 89 intervistati.

Hanno frequentato regolarmente



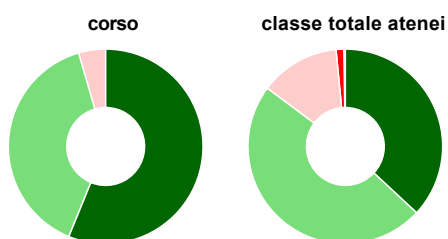
	corso	classe totale atenei
più del 75% degli insegnamenti previsti	78,7%	68,1%
tra il 50% e il 75%	16,9%	21,1%
tra il 25% e il 50%	3,4%	7,4%
meno del 25%	1,1%	3,2%
non rispondono	-	0,2%
Totale	100%	100%

Hanno ritenuto il carico di studio degli insegnamenti adeguato alla durata del corso di studio



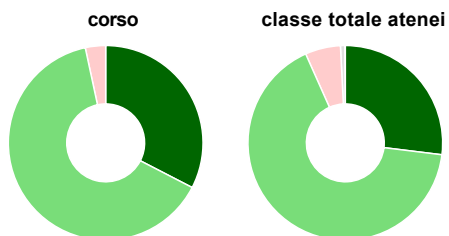
	corso	classe totale atenei
decisamente sì	57,3%	51,2%
più sì che no	36,0%	42,2%
più no che sì	6,7%	5,8%
decisamente no	-	0,4%
non rispondono	-	0,4%
Totale	100%	100%

Hanno ritenuto l'organizzazione degli esami (appelli, orari, informazioni, prenotazioni, ...) soddisfacente



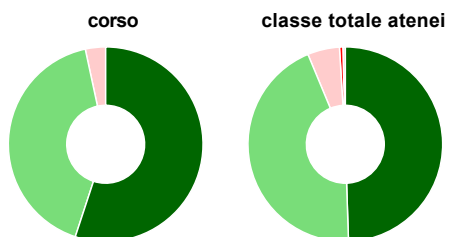
	corso	classe totale atenei
sempre o quasi sempre	56,2%	36,9%
per più della metà degli esami	39,3%	48,3%
per meno della metà degli esami	4,5%	13,3%
mai o quasi mai	-	1,3%
non rispondono	-	0,2%
Totale	100%	100%

Sono soddisfatti dei rapporti con i docenti in generale



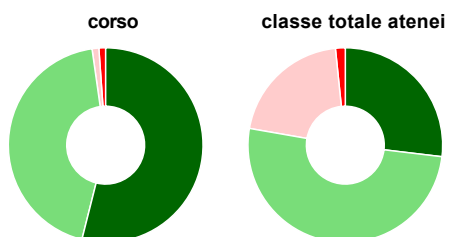
	corso	classe totale atenei
decisamente sì	32,6%	27,0%
più sì che no	64,0%	66,4%
più no che sì	3,4%	5,9%
decisamente no	-	0,1%
non rispondono	-	0,7%
Totale	100%	100%

Sono complessivamente soddisfatti del corso di laurea




	corso	classe totale atenei
decisamente sì	55,1%	49,5%
più sì che no	41,6%	44,2%
più no che sì	3,4%	5,3%
decisamente no	-	0,6%
non rispondono	-	0,4%
Totale	100%	100%

Valutazione delle aule



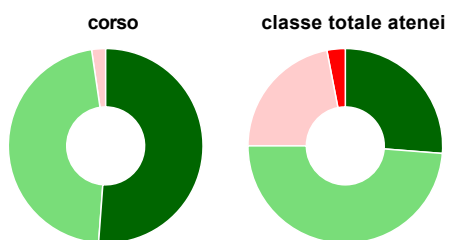
	corso	classe totale atenei
Hanno utilizzato le aule:	100,0%	98,7%
Valutazione (per 100 fruitori):		
sempre o quasi sempre adeguate	53,9%	26,9%
spesso adeguate	43,8%	50,9%
raramente adeguate	1,1%	20,6%
mai adeguate	1,1%	1,6%
Totale	100%	100%

Valutazione delle postazioni informatiche



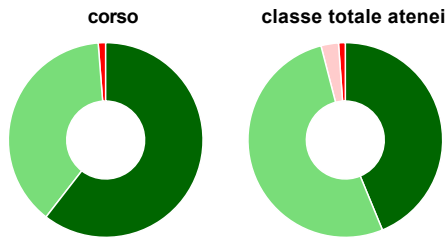
	corso	classe totale atenei
Hanno utilizzato le postazioni informatiche:	100,0%	68,5%
Valutazione (per 100 fruitori):		
in numero adeguato	84,3%	51,4%
in numero inadeguato	15,7%	48,6%
Totale	100%	100%

Valutazione delle attrezzature per le altre attività didattiche (laboratori, attività pratiche, ...)



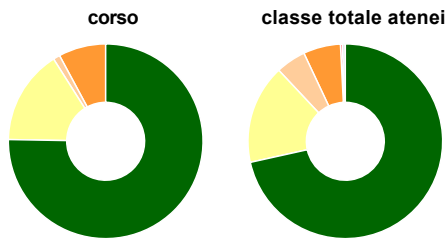
	corso	classe totale atenei
Hanno utilizzato le attrezzature per le altre attività didattiche (laboratori, attività pratiche, ...):	96,6%	71,4%
Valutazione (per 100 fruitori):		
sempre o quasi sempre adeguate	51,2%	26,2%
spesso adeguate	46,5%	48,8%
raramente adeguate	2,3%	22,0%
mai adeguate	-	3,0%
Totale	100%	100%

Valutazione dei servizi di biblioteca (prestito/consultazione, orari di apertura, ...)



	corso	classe totale atenei
Hanno utilizzato i servizi di biblioteca (prestito/consultazione, orari di apertura, ...):	91,0%	85,8%
Valutazione (per 100 fruitori):		
decisamente positiva	60,5%	43,8%
abbastanza positiva	38,3%	52,2%
abbastanza negativa	-	2,9%
decisamente negativa	1,2%	1,1%
Totale	100%	100%

Si iscriverebbero di nuovo all'università?



	corso	classe totale atenei
sì, allo stesso corso dell'Ateneo	75,3%	71,5%
sì, ma ad un altro corso dell'Ateneo	15,7%	16,5%
sì, allo stesso corso, ma in un altro Ateneo	1,1%	5,0%
sì, ma ad un altro corso e in un altro Ateneo	7,9%	6,2%
non si iscriverebbero più all'università	-	0,3%
non rispondono	-	0,5%
Totale	100%	100%

Condizione occupazionale

Anno di indagine: 2020
dati aggiornati ad aprile 2021

Ateneo: Università degli Studi di TRENTO - laurea di primo livello

Classe: sociologia (L-40)

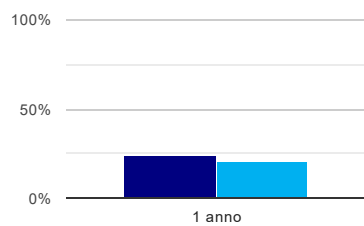
Corso: sociologia (L-40)

(valori assoluti)

	Laureati	Intervistati	Collettivo esaminato ^(b)
Laureati del 2019 a 1 anno:	86	69	38 scheda di dettaglio

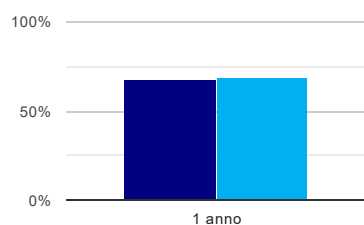
(b) Per una migliore confrontabilità della documentazione, si riportano i dati relativi ai **solli laureati che non lavoravano al momento della laurea**.

Tasso di occupazione⁽¹⁾



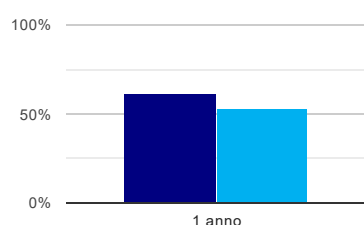
	1 anno
corso	23,7%
classe totale atenei	20,7%

Laureati attualmente iscritti ad un corso di laurea magistrale⁽²⁾



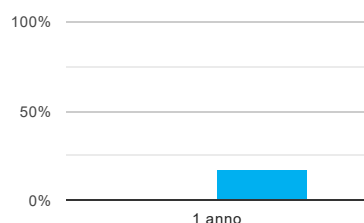
	1 anno
corso	68,4%
classe totale atenei	68,6%

Laureati che non lavorano, non cercano lavoro, ma sono impegnati in un corso universitario o in un tirocinio/praticantato⁽³⁾



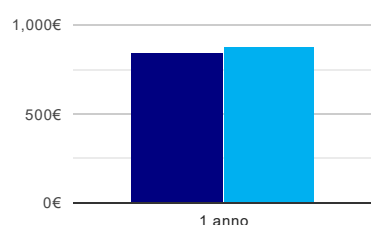
	1 anno
corso	60,5%
classe totale atenei	52,7%

Occupati che, nel lavoro, utilizzano in misura elevata le competenze acquisite con la laurea



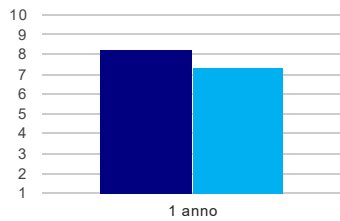
	1 anno
corso	-
classe totale atenei	17,8%

Retribuzione mensile netta (medie, in euro)



	1 anno
corso	840€
classe totale atenei	873€

Soddisfazione per il lavoro svolto (medie, scala 1-10)



	1 anno
corso	8,3
classe totale atenei	7,3

(1) sono considerati occupati tutti coloro che dichiarano di svolgere una qualsiasi attività, anche di formazione o non in regola, purché retribuita.

(2) sono considerati anche i laureati iscritti ad un corso a ciclo unico, al corso in Scienze della Formazione primaria, nonché ad un corso di secondo livello presso una delle Istituzioni di Alta Formazione Artistica e Musicale.

(3) sono compresi quanti risultano impegnati in dottorati di ricerca, scuole di specializzazione, master universitari e, per i laureati di primo livello, altri corsi di laurea (di qualunque tipo, compresi i corsi attivati presso una delle Istituzioni di Alta Formazione Artistica e Musicale).

Scheda Unica Annuale - Soddisfazione per il corso di studio concluso e condizione occupazionale dei laureati

Opzioni:

I dati **non includono** i laureati di corsi equivalenti dell'ordinamento D.M. n. 509/1999.

I dati sono confrontati con il totale della **classe di laurea** della medesima ripartizione territoriale.

Soddisfazione per il corso di studio concluso

dati aggiornati ad aprile 2021

Ateneo: **Università degli Studi di TRENTO - laurea di primo livello**

Classe: **sociologia (L-40)**

Corso: **sociologia (L-40)**

Ripartizione territoriale sede del corso: **Nord-Est**

Laureati nell'anno solare 2020 (*valori assoluti*)

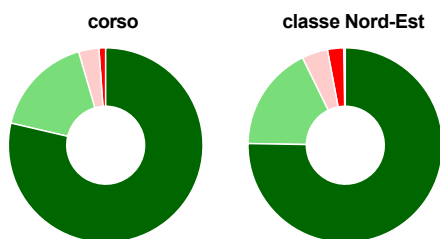
Laureati: **106**

Intervistati: **104**

Collettivo esaminato^(a): **90** [scheda di dettaglio](#)

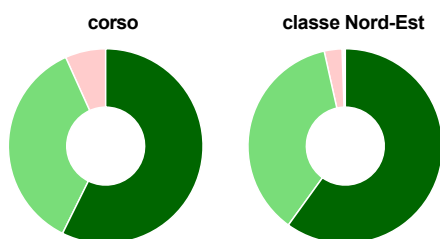
(a) Per una migliore confrontabilità della documentazione, si riportano i dati relativi ai **solli laureati che si sono iscritti al corso di laurea in anni recenti**, cioè a partire dal 2016: 90 di cui 89 intervistati.

Hanno frequentato regolarmente



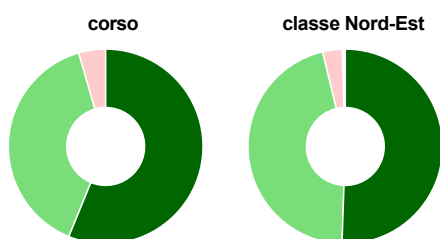
	corso	classe Nord-Est
più del 75% degli insegnamenti previsti	78,7%	75,3%
tra il 50% e il 75%	16,9%	17,5%
tra il 25% e il 50%	3,4%	4,3%
meno del 25%	1,1%	2,7%
non rispondono	-	0,3%
Totale	100%	100%

Hanno ritenuto il carico di studio degli insegnamenti adeguato alla durata del corso di studio



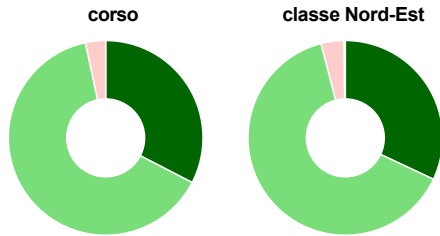
	corso	classe Nord-Est
decisamente sì	57,3%	59,9%
più sì che no	36,0%	36,6%
più no che sì	6,7%	3,0%
decisamente no	-	0,3%
non rispondono	-	0,3%
Totale	100%	100%

Hanno ritenuto l'organizzazione degli esami (appelli, orari, informazioni, prenotazioni, ...) soddisfacente



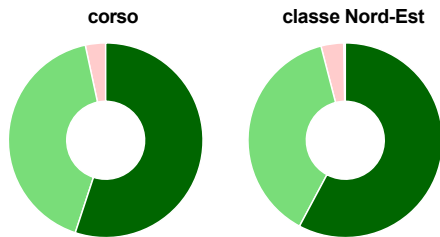
	corso	classe Nord-Est
sempre o quasi sempre	56,2%	50,5%
per più della metà degli esami	39,3%	45,7%
per meno della metà degli esami	4,5%	3,2%
mai o quasi mai	-	0,3%
non rispondono	-	0,3%
Totale	100%	100%

Sono soddisfatti dei rapporti con i docenti in generale



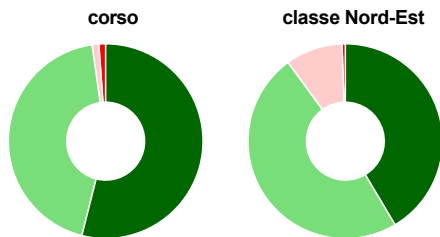
	corso	classe Nord-Est
decisamente sì	32,6%	32,0%
più sì che no	64,0%	64,0%
più no che sì	3,4%	3,8%
decisamente no	-	-
non rispondono	-	0,3%
Totale	100%	100%

Sono complessivamente soddisfatti del corso di laurea



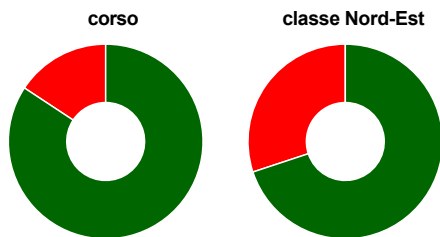
	corso	classe Nord-Est
decisamente sì	55,1%	57,8%
più sì che no	41,6%	38,2%
più no che sì	3,4%	3,8%
decisamente no	-	-
non rispondono	-	0,3%
Totale	100%	100%

Valutazione delle aule



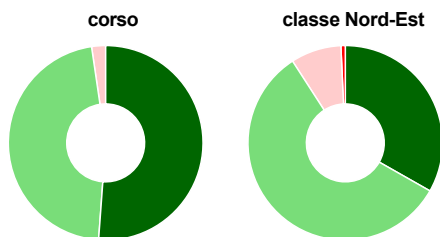
	corso	classe Nord-Est
Hanno utilizzato le aule:	100,0%	99,2%
Valutazione (per 100 fruitori):		
sempre o quasi sempre adeguate	53,9%	41,5%
spesso adeguate	43,8%	48,5%
raramente adeguate	1,1%	9,5%
mai adeguate	1,1%	0,5%
Totale	100%	100%

Valutazione delle postazioni informatiche



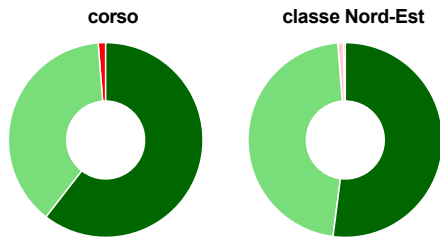
	corso	classe Nord-Est
Hanno utilizzato le postazioni informatiche:	100,0%	68,8%
Valutazione (per 100 fruitori):		
in numero adeguato	84,3%	69,9%
in numero inadeguato	15,7%	30,1%
Totale	100%	100%

Valutazione delle attrezzature per le altre attività didattiche (laboratori, attività pratiche, ...)



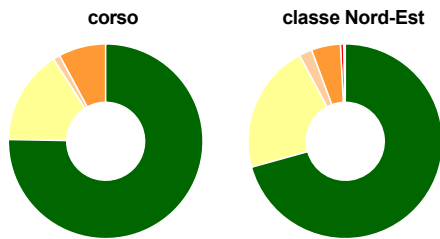
	corso	classe Nord-Est
Hanno utilizzato le attrezzature per le altre attività didattiche (laboratori, attività pratiche, ...):	96,6%	73,7%
Valutazione (per 100 fruitori):		
sempre o quasi sempre adeguate	51,2%	33,2%
spesso adeguate	46,5%	57,7%
raramente adeguate	2,3%	8,4%
mai adeguate	-	0,7%
Totale	100%	100%

Valutazione dei servizi di biblioteca (prestito/consultazione, orari di apertura, ...)



	corso	classe Nord-Est
Hanno utilizzato i servizi di biblioteca (prestito/consultazione, orari di apertura, ...):	91,0%	86,8%
Valutazione (per 100 fruitori):		
decisamente positiva	60,5%	52,0%
abbastanza positiva	38,3%	46,7%
abbastanza negativa	-	0,9%
decisamente negativa	1,2%	0,3%
Totale	100%	100%

Si iscriverebbero di nuovo all'università?



	corso	classe Nord-Est
sì, allo stesso corso dell'Ateneo	75,3%	70,7%
sì, ma ad un altro corso dell'Ateneo	15,7%	21,5%
sì, allo stesso corso, ma in un altro Ateneo	1,1%	2,2%
sì, ma ad un altro corso e in un altro Ateneo	7,9%	4,8%
non si iscriverebbero più all'università	-	0,5%
non rispondono	-	0,3%
Totale	100%	100%

Condizione occupazionale

Anno di indagine: **2020**
dati aggiornati ad aprile 2021

Ateneo: **Università degli Studi di TRENTO - laurea di primo livello**

Classe: **sociologia (L-40)**

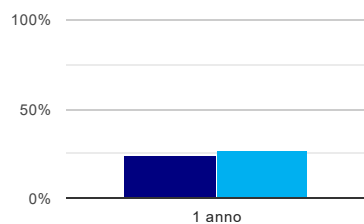
Corso: **sociologia (L-40)**

Ripartizione territoriale sede del corso: **Nord-Est**

(valori assoluti)	Laureati	Intervistati	Collettivo esaminato ^(b)	
Laureati del 2019 a 1 anno:	86	69	38	scheda di dettaglio

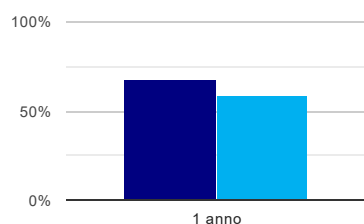
(b) Per una migliore confrontabilità della documentazione, si riportano i dati relativi ai **solli laureati che non lavoravano al momento della laurea**.

Tasso di occupazione⁽¹⁾



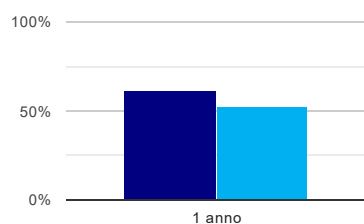
	1 anno
corso	23,7%
classe Nord-Est	27,2%

Laureati attualmente iscritti ad un corso di laurea magistrale⁽²⁾



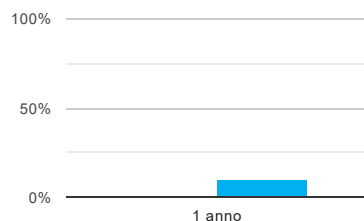
	1 anno
corso	68,4%
classe Nord-Est	58,9%

Laureati che non lavorano, non cercano lavoro, ma sono impegnati in un corso universitario o in un tirocinio/praticantato⁽³⁾



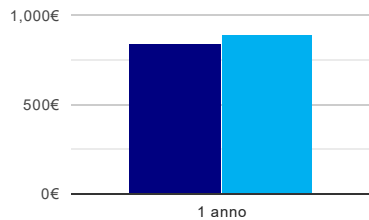
	1 anno
corso	60,5%
classe Nord-Est	51,7%

Occupati che, nel lavoro, utilizzano in misura elevata le competenze acquisite con la laurea



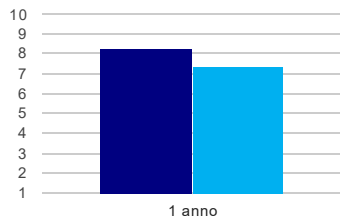
	1 anno
corso	-
classe Nord-Est	10,3%

Retribuzione mensile netta (medie, in euro)



1 anno	
corso	840€
classe Nord-Est	888€

Soddisfazione per il lavoro svolto (medie, scala 1-10)



1 anno	
corso	8,3
classe Nord-Est	7,4

(1) sono considerati occupati tutti coloro che dichiarano di svolgere una qualsiasi attività, anche di formazione o non in regola, purché retribuita.

(2) sono considerati anche i laureati iscritti ad un corso a ciclo unico, al corso in Scienze della Formazione primaria, nonché ad un corso di secondo livello presso una delle Istituzioni di Alta Formazione Artistica e Musicale.

(3) sono compresi quanti risultano impegnati in dottorati di ricerca, scuole di specializzazione, master universitari e, per i laureati di primo livello, altri corsi di laurea (di qualunque tipo, compresi i corsi attivati presso una delle Istituzioni di Alta Formazione Artistica e Musicale).